


# RLT 1600 MV4516HR-PH-EH-Mode 3



## Kurzinformation

Zentrales raumluftechnisches Kompaktgerät mit Wärmerückgewinnung. Ausführung: Horizontal mit Zu- und Abluftanschluss rechts, druckkonstanter Betrieb, mit Kreuz-Gegenstrom-Wärmetauscher, mit Elektro-Vorheizregister, mit Elektro-Nachheizregister, Fördervolumen bis 1600 m³/h

Artikelnummer 0040.2523

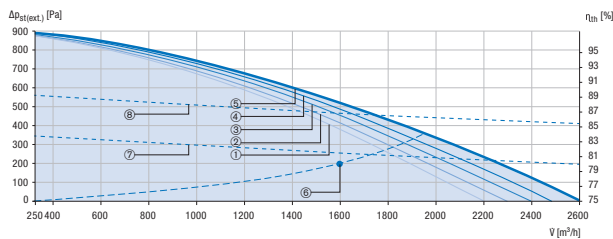
## Technische Daten

Ausführung	Rechtsausführung: Zuluft- und Abluftanschluss rechts / E-Vorheiz/ E-Nachheizregister
Fördervolumen	250 m³/h / 2.600 m³/h
Fördervolumen nominal	1.600 m³/h
ErP / LOT 6	NRVU / BVU, SFPint 1045 (W/(m³/s))
Energieeffizienzklasse	A+/A
Modus	Druckkonstant
Bemessungsspannung	400 V/~3/N/PE
Netzfrequenz	50 Hz
I <sub>Max</sub> Gerät	23,8 A
Schutzart	IP 44
Empfohlene Sicherung Gerät	25 A
Leistungsaufnahme nominal	464 W
Anmerkung Leistungsaufnahme nominal	gegen 200 Pa extern
Einbauort	innen / außen
Material Gehäuse	Stahlblech, verzinkt
Gehäusedämmung	45 mm Steinwolle (70 kg/m³), Klassifizierung A1 nach DIN 4102
Farbe	ähnlich telegrau RAL 7047
Gewicht	311 kg
Filterart	Plisseefilter
Filterklasse	ISO ePM10 ≥ 50% (M5) ISO ePM1 ≥ 50% (F7)
Brandschutz	Brandschutzklasse A1
Anschlussdurchmesser Kondensatablauf	1/2"
Stutzenhöhe saugseitig	
Stutzenbreite saugseitig	
Stutzendurchmesser saugseitig	400 mm
Stutzendurchmesser saugseitig alt.	
Stutzenhöhe druckseitig	
Stutzenbreite druckseitig	

# RLT 1600 MV4516HR-PH-EH-Mode 3

Stutzendurchmesser druckseitig	400 mm
Stutzendurchmesser druckseitig alt.	
Breite Gerätekorpus	2.250 mm
Breite mit Kanalanschlussflansch	
Höhe H1 Gerätekorpus	600 mm
Höhe H2 mit Füßen	700 mm
Höhe H3 mit Füßen und Dach	762 mm
Höhe Füße	100 mm
Tiefe Gerätekorpus	1.230 mm
Tiefe mit Anbauten	1.395 mm
Tiefe total	
Umgebungstemperatur	-20 °C bis 40 °C
max. Heizleistung PH (Frostschutz)	5.250 W
max. Heizleistung EH (elektr. Nacherwärmung Heizung)	5.250 W
Wärmetauscherbauart	Kreuz-Gegenstrom
Wirkungsgrad	80,1% nominal nach ErP (ohne Kondensation)
EN 1886 Klassifikation	T2/TB2/L2/D1/F9
Verpackungseinheit	1 Stück
Sortiment	41
GTIN (EAN)	4045314984741

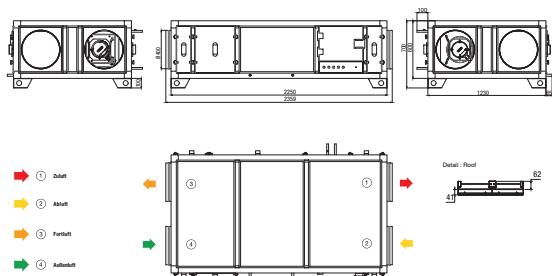
## Kennlinie



- 1) Mit Elektro-Vorheizregister [PH] und Elektro-Nachheizregister [EH]
- 2) Mit Elektro-Vorheizregister [PH] und PWW-Nachheizregister [WH]
- 3) Mit Elektro-Vorheizregister [PH] oder Elektro-Nachheizregister [EH]
- 4) Mit PWW-Nachheizregister [WH]
- 5) ohne Heizregister
- 6) Betriebspunkt gemäß ErP (EU Verordnung No 1253/2014)
- 7) Thermischer Wirkungsgrad (gemäß ErP ohne Kondensation)
- 8) Thermischer Wirkungsgrad (gemäß DIN EN 13141-7 (A7) mit Kondensation)

# RLT 1600 MV4516HR-PH-EH-Mode 3

Maßzeichnung [mm]



- 1 = Zuluft
- 2 = Abluft
- 3 = Fortluft
- 4 = Außenluft

HINWEIS: Für Deckenmontage wird anstelle der Füße das Deckenmontagekit verwendet. Die Bauhöhe verringert sich in diesem Fall um die Bauhöhe der Füße (100 mm).