

# RLT 4000 MV4540HR-EH-Mode 3



## Kurzinformation

Zentrales raumluftechnisches Kompaktgerät mit Wärmerückgewinnung. Ausführung: Horizontal mit Zu- und Abluftanschluss rechts, druckkonstanter Betrieb, mit Kreuz-Gegegenstrom-Wärmetauscher, ohne Vorheizregister, mit Elektro-Nachheizregister, Fördervolumen bis 4000 m³/h

Artikelnummer 0040.2545

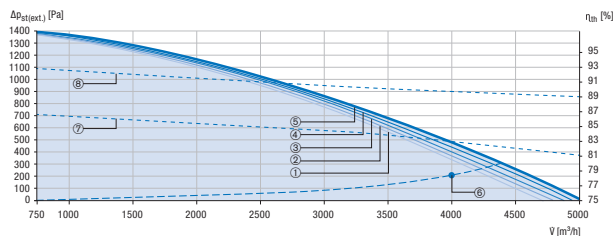
## Technische Daten

Ausführung	Rechtsausführung: Zuluft- und Abluftanschluss rechts / E-Nachheizregister
Fördervolumen	750 m³/h / 5.000 m³/h
Fördervolumen nominal	4.000 m³/h
ErP / LOT 6	NRVU / BVU, SFPint 1124 (W/(m³/s))
Energieeffizienzklasse	A+/A
Modus	Druckkonstant
Bemessungsspannung	400 V/~3/N/PE
Netzfrequenz	50 Hz
I <sub>Max</sub> Gerät	31,7 A
Schutzart	IP 44
Empfohlene Sicherung Gerät	32 A
Leistungsaufnahme nominal	1.248 W
Anmerkung Leistungsaufnahme nominal	gegen 200 Pa extern
Einbauort	innen / außen
Material Gehäuse	Stahlblech, verzinkt
Gehäusedämmung	45 mm Steinwolle (70 kg/m³), Klassifizierung A1 nach DIN 4102
Farbe	ähnlich telegrau RAL 7047
Gewicht	622 kg
Filterart	Plisseefilter
Filterklasse	ISO ePM10 ≥ 50% (M5) ISO ePM1 ≥ 50% (F7)
Brandschutz	Brandschutzklasse A1
Anschlussdurchmesser Kondensatablauf	1/2"
Stutzenhöhe saugseitig	940 mm
Stutzenbreite saugseitig	680 mm
Stutzendurchmesser saugseitig	
Stutzendurchmesser saugseitig alt.	
Stutzenhöhe druckseitig	940 mm
Stutzenbreite druckseitig	680 mm

# RLT 4000 MV4540HR-EH-Mode 3

Stutzendurchmesser druckseitig	
Stutzendurchmesser druckseitig alt.	
Breite Gerätekorpus	2.980 mm
Breite mit Kanalanschlussflansch	
Höhe H1 Gerätekorpus	1.050 mm
Höhe H2 mit Füßen	1.150 mm
Höhe H3 mit Füßen und Dach	1.212 mm
Höhe Füße	100 mm
Tiefe Gerätekorpus	1.630 mm
Tiefe mit Anbauten	1.795 mm
Tiefe total	
Umgebungstemperatur	-20 °C bis 40 °C
max. Heizleistung EH (elektr. Nacherwärmung Heizung)	13.500 W
Wärmetauscherbauart	Kreuz-Gegenstrom
Wirkungsgrad	83,2% nominal nach ErP (ohne Kondensation)
EN 1886 Klassifikation	T2/TB2/L2/D1/F9
Verpackungseinheit	1 Stück
Sortiment	41
GTIN (EAN)	4045314984963

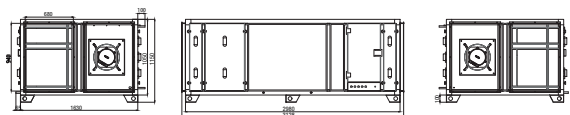
## Kennlinie



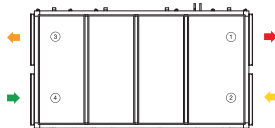
- 1) Mit Elektro-Vorheizregister [PH] und Elektro-Nachheizregister [EH]
- 2) Mit Elektro-Vorheizregister [PH] und PWW-Nachheizregister [WH]
- 3) Mit Elektro-Vorheizregister [PH] oder Elektro-Nachheizregister [EH]
- 4) Mit PWW-Nachheizregister [WH]
- 5) ohne Heizregister
- 6) Betriebspunkt gemäß ErP (EU Verordnung No 1253/2014)
- 7) Thermischer Wirkungsgrad (gemäß ErP ohne Kondensation)
- 8) Thermischer Wirkungsgrad (gemäß DIN EN 13141-7 (A7) mit Kondensation)

# RLT 4000 MV4540HR-EH-Mode 3

Maßzeichnung [mm]



- ➔ ① Zuluft
- ➔ ② Abluft
- ➔ ③ Fortluft
- ➔ ④ Außenluft



- 1 = Zuluft
- 2 = Abluft
- 3 = Fortluft
- 4 = Außenluft

HINWEIS: Für Deckenmontage wird anstelle der FüÙe das Deckenmontagekit verwendet. Die Bauhöhe verringert sich in diesem Fall um die Bauhöhe der FüÙe (100 mm).